
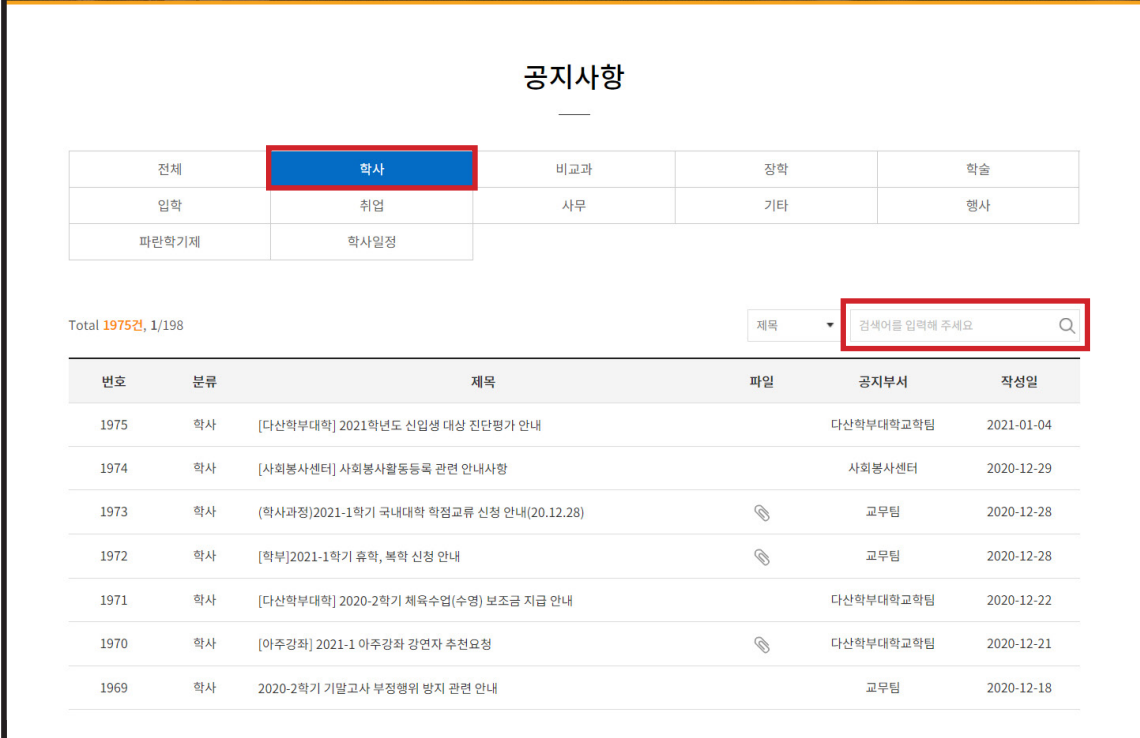
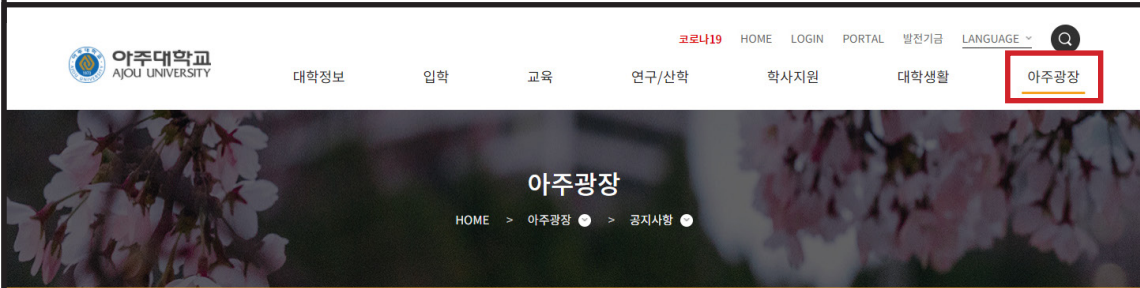


학사 관련 주요 공지사항 확인




학사 관련 주요 공지사항 확인하는 방법

- 수강신청, 등록금 납부, 전과 등 학사에 중요한 사항은 홈페이지 [공지사항]에서 기간과 방법을 반드시 확인하여야 합니다.
 - 아주대학교 홈페이지(www.ajou.ac.kr) 접속 ▶ (상단 메뉴바) 아주광장 선택 ▶ (드롭다운 메뉴 중 제일 왼쪽) 공지사항 선택 ▶ 학사관련 공지 확인
- ※ 검색어 입력('등록금', '수강신청' 등)을 통해서도 정보 검색 가능



수강신청



1학년 교육과정	
첫 번째 학기	두 번째 학기
한국어 문법1 (3학점) 한국의 쓰기1 (3학점) 한국어 말하기와 듣기1 (3학점) 한국어 읽기1 (3학점) 영어1 (3학점) 글로벌 신입생세미나(1)	한국어 문법2 (3학점) 한국의 쓰기2 (3학점) 한국어 말하기와 듣기2 (3학점) 한국어 읽기2 (3학점) 영어2 (3학점) 글로벌 신입생세미나2 (1)
총 16학점	총 16학점


- ※ 1학년(1, 2학기)은 교육과정 수강과목이 자동신청 되므로 수강신청을 할 필요가 없음 단 1학기 최대 신청학점은 19학점이며, 원하면 3학점짜리 수업을 신청하여 추가로 들을 수 있음
- ※ TOPIK 4급인 경우, 한국어 문법1, 한국어 읽기1 면제
- ※ TOPIK 5급인 경우, 한국어 문법1,2, 한국어 읽기1,2 면제
- ※ TOPIK 6급인 경우, 한국어 문법1,2, 한국어 읽기1,2, 한국어 말하기와 듣기1, 한국어 쓰기1 면제
- ※ 단, 학기 초 레벨 테스트를 통해서 한국어 실력이 취득한 공인자격증 등급에 현저하게 미치지 못한다고 판단될 경우, 담당교수가 면제를 유예할 수 있음
- ※ 1학년 교육과정 관련 문의사항은 전화(031-219-3056) 또는 이메일(sojeong5499@ajou.ac.kr)
- ※ 영어,글쓰기는 필수 교과로 이수해야 함
- ※ F학점을 받은 경우에 재수강을 해야함

수강신청 된 교과목 확인하는 법

- 수강신청 사이트(sugang.ajou.ac.kr) 접속 ▶ 상위 메뉴바 '개인시간표' 클릭



수강신청 방법(수강신청 기간 내)

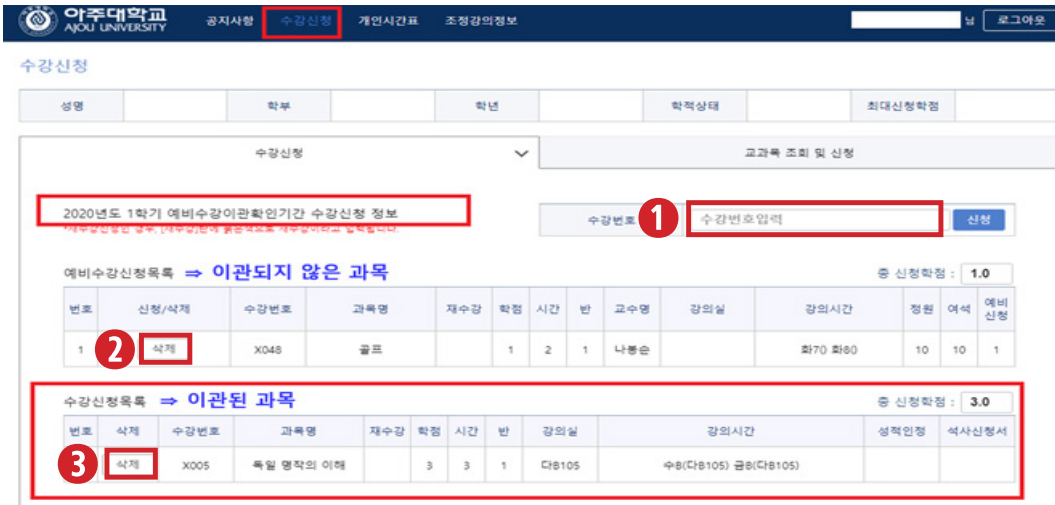


수강신청 개요



수강신청 방법

- 수강신청 사이트(sugang.ajou.ac.kr) 접속 ▶ 상위 메뉴바 '수강신청' 클릭 ▶ 수강번호를 입력한 후 신청버튼 클릭(①)
- 예비수강 신청 시 신청한 과목을 본 수강신청 시 신청할 경우 수강신청 사이트(sugang.ajou.ac.kr) 접속 ▶ 상위 메뉴바 '수강신청' 클릭 ▶ 예비수강신청목록 '신청/삭제'란(②)에 [신청] 클릭
- 수강신청 취소(③) 수강신청목록에서 '삭제'버튼 클릭 ▶ '확인' 클릭
 - ※ 매 신청시마다 인증번호 팝업이 뜨며, 인증번호 4자리 입력 후 '클릭'하여야 함(엔터키 불가)
 - ※ 비수강신청한 과목이 본수강신청으로 옮겨진(이관) 경우 수강신청목록에서 확인할 수 있으며, 수강신청 목록에 없는 과목은 본수강신청기간 중 다시 신청해야 함(②)



수강신청 기간

- 학기 시작 약 1달 전, 매 학기 다르므로 학년별 세부일정은 본교 홈페이지의 '아주광장' ▶ '공지사항' 또는 홈페이지의 '학사지원' ▶ '학사일정'에서 확인 가능

수강신청 학점

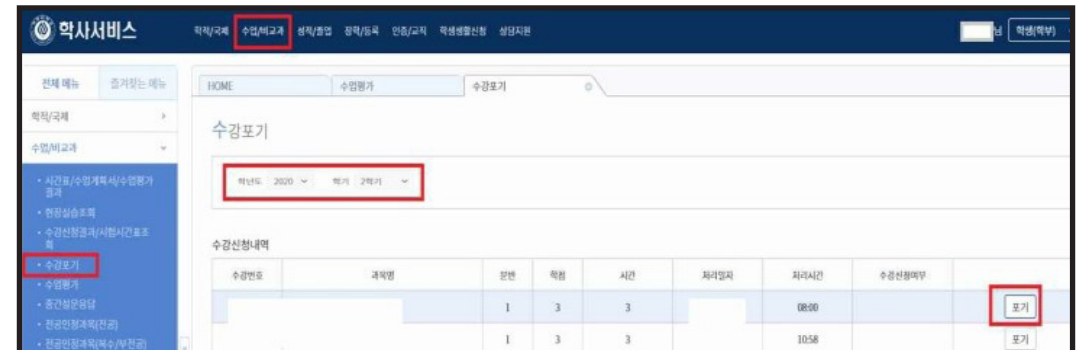
- 매 학기 최대 19학점까지 신청 가능(단, 소프트웨어학과의 경우 21학점까지 신청가능)
- 누계평점 3.75 이상일 경우 22학점까지 신청 가능(단, 소프트웨어학과는 최대 24학점까지)
 - ※ 외국인 장학금을 받기 위해서는 최소 12학점을 취득하여야 함

수강정정

- 확인 및 정정기간** 학기 시작 후 첫째주(자세한 일정은 홈페이지의 '아주광장' ▶ '공지사항' 또는 홈페이지의 '학사지원' ▶ '학사일정'에서 확인)
- 방법** 수강신청 시와 동일하게 수강정정

수강포기 (학기당 1과목만 가능)

- 기간** 학기 시작 후 약 3주 후(매 학기 다르므로 세부일정은 본교 홈페이지의 '아주광장' ▶ '공지사항' 또는 홈페이지의 '학사지원' ▶ '학사일정'에서 확인)
- 방법** 포털 ▶ (신)학사서비스 ▶ 수업/비교과 ▶ (왼쪽) 수강포기 ▶ 상단 '검색' ▶ 해당과목 선택 ▶ '포기' 클릭
 - ※ 포털 ▶ (신)학사서비스 ▶ 수업/비교과 ▶ 수강신청결과/시험시간표결과에서 포기 신청한 과목이 삭제되었는지 확인 필수



재수강

- 취득성적이 C+ 이하인 경우만 재수강 가능