

2018학년도 국가 교육근로장학사업 하계방학 집중근로 프로그램 희망근로장학기관 신청 매뉴얼 (학생용)

※ 신청 전 잠깐!

- ◎ 2018학년도 1학기 하계방학 집중근로 프로그램 신청기간
: 2018. 5. 14.(월) ~ 2018. 5. 25.(금)
1. 신청가능한 희망근로장학기관의 수는 일반근로장학기관 5개,
우수근로장학기관 3개입니다.
 2. 하계방학 집중근로 프로그램의 사업기간은 근로하는 기관에 따라
상이함을 알려드립니다.

방학 집중근로 프로그램 진행절차

순서	진행절차	대학	학생	기관	재단
1	방학 집중근로 프로그램 참여 신청	✓	-	-	-
2	수요조사 등록	-	-	✓	-
3	기관 수요조사 심사	-	-	-	✓
4	희망교육근로기관 신청	-	✓	-	-
5	기관별 학생 매칭 및 대학에 매칭결과 안내	-	-	-	✓
6	매칭결과 조회 후 기관별 학생 선정 및 가배정	✓	-	-	-
7	학생 선정 및 가배정 내역 조회	-	-	✓	-
8	(기관) 안전교육 진행 (학생) 업무계획서 제출	-	✓	✓	-
9	(기관) 업무계획서 승인 (학생) 안전교육 이수보고서 제출	-	✓	✓	-
10	근로 진행, 출근부 입력	-	✓	-	-
11	출근부 확인 및 대학제출	-	-	✓	-
12	출근부 승인 및 마감	✓	-	-	-

희망근로장학기관 신청 전 잠깐!

방학 집중근로 참여대상 여부를 확인하세요!

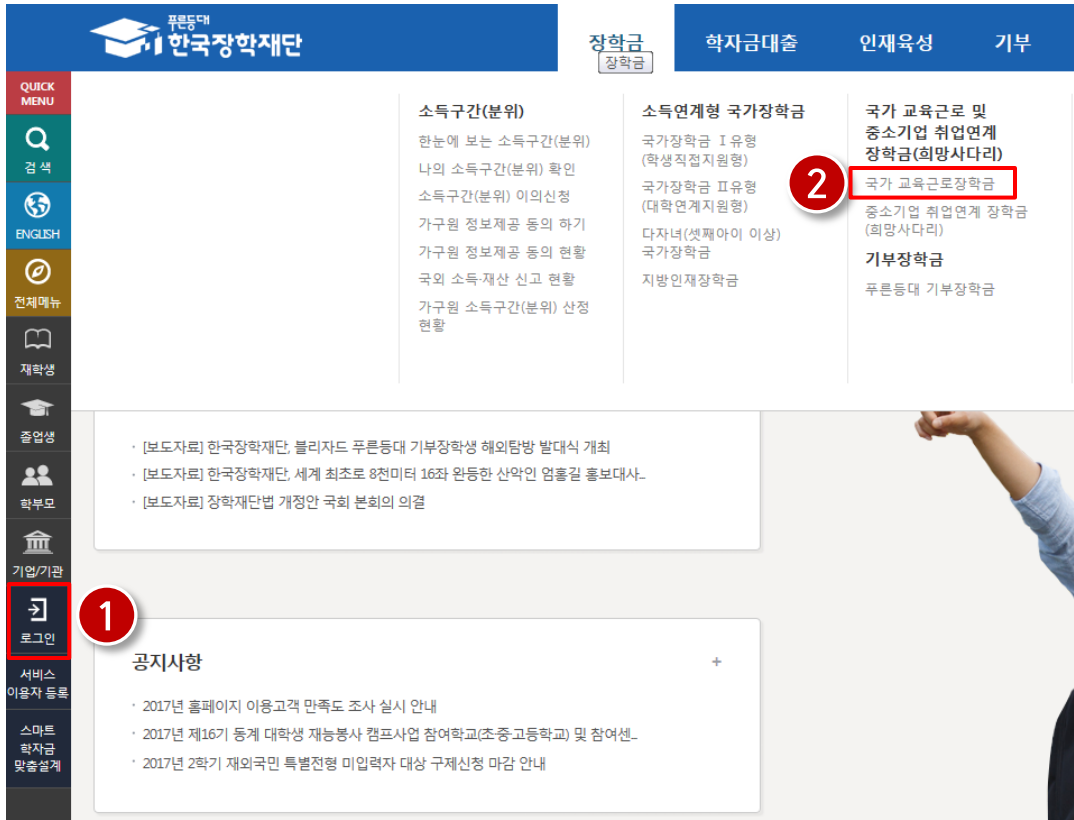
방학 집중근로는 소속대학이 하계방학 집중근로 프로그램에 참여하며, 2018학년도 1학기 통합신청기간(1차·2차) 내 국가 교육근로장학금을 신청한 학생만 참여가 가능합니다. 또한 국가 교육근로장학금 신청상태가 ‘대학추천’ 또는 ‘서류완료’ 상태에서만 신청이 가능합니다.

※ 신청상태가 ‘대학추천거절’일 경우, 소속대학 장학팀 문의

희망근로장학기관 신청 순서

- 1 한국장학재단 홈페이지(www.kosaf.go.kr) 접속
- 2 [장학금] >> [국가교육근로장학금] 메뉴 >> [희망근로장학기관 신청] 화면 접속
- 3 희망근로장학기관 [방학중] 신청기간 선택
- 4 [일반근로장학기관], [우수근로장학기관] 중 신청을 희망하는 근로기관 분류 선택
- 5 희망하는 근로지 조건을 설정하여 해당 조건의 근로지 모집공고를 조회
- 6 근로지별 지원동기 작성 후 최종 신청
 - ※ 일반근로장학기관 5개, 우수근로장학기관 3개까지 최종 신청가능
- 7 최종신청 후, 신청내역 및 신청순위 확인

1) 한국장학재단 홈페이지 접속



한국장학재단 홈페이지(<http://www.kosaf.go.kr>) 접속

- 왼쪽 QUICK MENU > 로그인 클릭(1) 후 로그인
- 상단 장학금 > 국가 교육근로 및 중소기업 취업연계장학금(희망사다리) > 국가 교육근로장학금 클릭(2)

2) 국가 교육근로장학금 메뉴 접속

The screenshot shows the website interface for the National Education Service Scholarship. The top navigation bar includes '장학금', '학자금대출', '인재육성', '기부', '생활관', '고객센터', '재단소개', and '정보공개'. The main content area is titled '국가 교육근로장학금' and contains information about the 2018 academic year. A sidebar on the right contains a menu with '근로장학관리' highlighted in blue. A dropdown menu for '근로장학관리' is open, showing '희망근로장학기관 신청' with a red circle and the number '1' next to it.

홈페이지 > 장학금 > 국가 교육근로장학금 > 근로장학관리

- 국가 교육근로장학금 소개화면 접속
- 우측 **근로장학관리** >> **희망근로장학기관 신청 (1) 클릭**

3) [방학중] 신청기간 선택

🏠 장학금 > 국가 교육근로 및 중소기업 취업연계 장학금(희망사다리) > 국가 교육근로장학금 > 희망근로장학기관 신청

희망근로장학기관 신청

○ 희망근로장학기관 신청기간 조회

선택	년도	학기	구분	자수	신청기간
<input checked="" type="radio"/>	2018	1	방학중	1	2018-5-14 ~ 2018-5-25

※ 신청하고자 하는 신청기간을 선택 후, '희망근로 신청하기' 버튼을 클릭하여 진행하세요.

희망근로 신청하기 >

국가 교육근로장학금 > 근로장학관리 > 희망근로장학기관 신청

- 희망근로장학기관 신청기간 중 '구분'이 [방학중]인 신청기간을 선택(1)하고
희망근로 신청하기 > (2) 클릭
- ※ 신청기간 조회 시 **신청가능한 기간이 없습니다.** 문구가 출력되거나 [방학중]에 해당하는 희망근로장학기관 신청기간이 없다면, 다음 페이지 참고

[방학중] 희망근로장학기관 신청기간이 조회되지 않아요!

1 소속대학이 하계방학 집중근로 프로그램에 참여하나요?

방학 집중근로는 **소속대학이 하계방학 집중근로 프로그램에 참여**할 경우에만 신청이 가능합니다.

2 2018학년도 1학기 통합신청기간(1·2차) 내 국가 교육근로장학금을 신청했나요?

방학 집중근로는 **2018학년도 1학기 통합신청기간(1·2차) 내 '국가 교육근로 장학금'**을 신청한 학생에 한해서만 신청이 가능합니다.

※ 2018학년도 1학기 국가 교육근로장학사업 통합신청기간

- 1차 신청기간 : 2017. 11. 17. ~ 2017. 12. 12.
- 2차 신청기간 : 2018. 02. 12. ~ 2018. 03. 15.

3 국가 교육근로장학금 [신청상태]를 확인하셨나요?

방학 집중근로는 학생의 **국가 교육근로장학금 신청상태가 '대학추천' 또는 '서류완료'인 상태**에서 신청이 가능합니다. 신청상태가 아래 화면과 같이 **'대학추천거절'**인 경우, 소속대학 장학 담당자에게 문의하시기 바랍니다.

확인경로

한국장학재단 홈페이지 > 장학금 > 장학금신청 > 신청현황

신청현황

장학금 신청 현황

님 총 건의 장학금 신청 정보가 있습니다.



선택	장학상품	신청대학	신청학기	신청일자	신청미감일자	상태
<input checked="" type="radio"/>	국가 교육근로장학금	대학(본교) 학부	2018년 1학기	2017-12-01	2017-12-12	대학추천거절

*C학점 경고제 사용 횟수는 장학금 > 장학금신청 > 수혜내역에서 확인 가능합니다.

장학현황 모두 보기 >

국제신청서 제출현황 >

정보제공동의현황 >

[희망근로장학기관 신청] 화면 한 눈에 보기

희망근로장학기관 신청

○ 2018년도 1학기 1차(양학중) 희망근로장학기관 신청

- 우수근로장학기관은 장학생에게 양질의 직업체험 기회를 제공하고 근로여건 및 환경이 우수한 기관입니다.
- 우수근로장학기관, 일반근로장학기관 순으로 배정이 진행되므로 이 점을 고려하여 순위 선택을 하시기 바랍니다.
 - 학기중 희망근로장학기관 선택 시 우수근로장학기관 1개, 일반근로장학기관 1개 가능합니다.
 - 방학중 희망근로장학기관 선택 시 우수근로장학기관 3개, 일반근로장학기관 5개 가능합니다.

1 [일반근로장학기관], [우수근로장학기관] 중 신청을 희망하는 근로지 선택

일반근로장학기관

우수근로장학기관

2 희망하는 근로지 조건 설정 및 검색

○ 희망근로장학기관 모집공고

근로지명	<input type="text"/>	기관분류	전체 <input type="button" value="v"/>
업종	전체 <input type="button" value="v"/>		
근로지 소재지	전체 <input type="button" value="v"/> <input type="text"/> (예: 중구남대문로 등)		

[검색 >](#)

* 근로지 소재지는 다음과 같이 구분됩니다.

서울권	부산권	대구권	광주권	대전권
서울/경기/인천/강원	부산/경남/울산	대구/영북	광주/전남/전북/제주	대전/세종/충남/충북

3 설정된 조건에 따라 조회된 근로지 모집공고 확인 및 선택

* 근로모집공고 상세보기를 반드시 확인하시기 바랍니다.

10개

분류	구분	근로기관명-근로지명	지역	모집(명)	지원(명)	근로모집공고	참여
과외	일반	A기관 - (가) 근로지	경기	3	0	상세보기 >	선택 >
과외	일반	B기관 - (나) 근로지	서울	2	0	상세보기 >	선택 >
과외	일반	C기관 - (다) 근로지	대구	3	0	상세보기 >	선택 >
과외	일반	D기관 - (라) 근로지	광주	2	0	상세보기 >	선택 >

총 4개

4 3에서 선택한 근로지의 지원동기 작성 및 최종신청

○ 희망근로장학기관 선택현황

<input type="checkbox"/>	분류	구분	근로기관명-근로지명	지역	모집(명)	지원(명)	지원동기	근로모집공고	신청상태
<input type="checkbox"/>	과외	일반	A기관 - (가) 근로지	인천	2	0	수정 >	상세보기 >	신청중
<input type="checkbox"/>	과외	일반	B기관 - (나) 근로지	경기	4	0	등록 >	상세보기 >	신청중

* 희망근로장학기관을 선택 후 '신청완료'버튼을 클릭하여 최종 신청완료 하시기 바랍니다.

[선택취소 >](#) [신청완료 >](#) [신청취소 >](#)

4) 일반/우수근로장학기관 선택

희망근로장학기관 신청

○ 2018년도 1학기 1차(방학중) 희망근로장학기관 신청

- 우수근로장학기관은 장학생에게 양질의 직업체험 기회를 제공하고 근로여건 및 환경이 우수한 기관입니다.
- 우수근로장학기관, 일반근로장학기관 순으로 배정이 진행되므로 이 점을 고려하여 순위 선택을 하시기 바랍니다.
 - 학기중 희망근로장학기관 선택 시 우수근로장학기관 1개, 일반근로장학기관 1개 가능합니다.
 - 방학중 희망근로장학기관 선택 시 우수근로장학기관 3개, 일반근로장학기관 5개 가능합니다.

1

일반근로장학기관	우수근로장학기관
----------	----------

○ 희망근로장학기관 모집공고

근로지명	<input type="text"/>	기관분류	전체 <input type="button" value="v"/>
업종	전체 <input type="button" value="v"/>		
근로지 소재지	전체 <input type="button" value="v"/> <input type="text"/> (예: 중구, 남대문로 등)		

[검색 >](#)

※ 근로지 소재지는 다음과 같이 구분됩니다.

서울권	부산권	대구권	광주권	대전권
서울/경기/인천/강원	부산/경남/울산	대구/경북	광주/전남/전북/제주	대전/세종/충남/충북

※ 근로모집공고 상세보기를 반드시 확인하시기 바랍니다.

10개

분류	구분	근로기관명-근로지명	지역	모집(명)	지원(명)	근로모집공고	참여
교외	일반	A기관 - (가) 근로지	경기	3	0	상세보기 >	선택 >
교외	일반	B기관 - (나) 근로지	서울	2	0	상세보기 >	선택 >
교외	일반	C기관 - (다) 근로지	대구	3	0	상세보기 >	선택 >
교외	일반	D기관 - (라) 근로지	광주	2	0	상세보기 >	선택 >

국가 교육근로장학금 > 근로장학관리 > 희망근로장학기관 신청

- ‘일반근로장학기관’ 혹은 ‘우수근로장학기관’ 중 희망하는 근로지 분류를 클릭하여 선택(1)
- ※ 우수근로장학기관 : 근로장학생에게 양질의 직업체험 기회를 제공하고 근로여건 및 환경이 우수한 기관

5) 희망하는 조건의 근로지 조회

희망근로장학기관 신청

○ 2018년도 1학기 1차(방학중) 희망근로장학기관 신청

- 우수근로장학기관은 장학생에게 양질의 직업재량 기회를 제공하고 근로여건 및 환경이 우수한 기관입니다.
- 우수근로장학기관, 일반근로장학기관 순으로 배정이 진행되므로 이 점을 고려하여 순위 선택을 하시기 바랍니다.
 - 학기중 희망근로장학기관 선택 시 우수근로장학기관 1개, 일반근로장학기관 1개 가능합니다.
 - 방학중 희망근로장학기관 선택 시 우수근로장학기관 3개, 일반근로장학기관 5개 가능합니다.

일반근로장학기관	우수근로장학기관
----------	----------

○ 희망근로장학기관 모집공고

근로지명	<input type="text"/>	기관분류	전체 <input type="button" value="v"/>
업종	전체 <input type="button" value="v"/>		
근로지 소재지	전체 <input type="button" value="v"/> <input type="text"/> (예: 중구/남대문로 등)		

1

[검색 >](#)

※ 근로지 소재지는 다음과 같이 구분됩니다.

서울권	부산권	대구권	광주권	대전권
서울/경기/인천/강원	부산/경남/울산	대구/경북	광주/전남/전북/제주	대전/세종/충남/충북

※ 근로모집공고 상세보기를 반드시 확인하시기 바랍니다.

10개

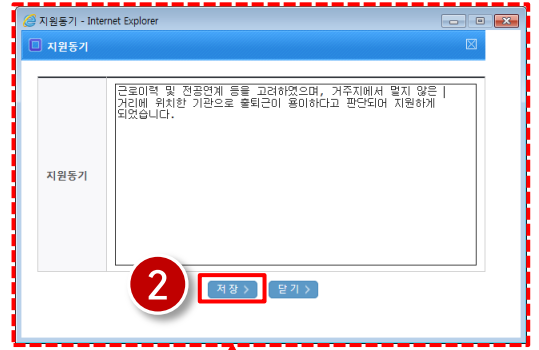
분류	구분	근로기관명-근로지명	지역	모집(명)	지원(명)	근로모집공고	참여
교외	일반	A기관 - (가) 근로지	경기	3	0	상세보기 >	선택 >
교외	일반	B기관 - (나) 근로지	서울	2	0	상세보기 >	선택 >
교외	일반	C기관 - (다) 근로지	대구	3	0	상세보기 >	선택 >
교외	일반	D기관 - (라) 근로지	광주	2	0	상세보기 >	선택 >

2

국가 교육근로장학금 > 근로장학관리 > 희망근로장학기관 신청

- 희망 업종, 소재지 등을 설정하여 [검색 >](#) (1)
 - 희망하는 근로지의 모집공고 내용을 [상세보기 >](#) 를 클릭하여 확인 후 [선택 >](#) (2)
 - 근로기간, 시간, 요일, 선호학과 및 학년, 상세직무내용 등 확인 가능
- ※ 반드시 모집공고를 상세히 확인한 후 선택

6) 지원동기 작성 및 최종 신청



○ 희망근로장학기관 선택현황

<input type="checkbox"/>	분류	구분	근로기관명-근로지명	지역	모집(명)	지원(명)	지원동기	근로모집공고	신청상태
<input type="checkbox"/>	교외	일반	A기관-(가)근로지	서울	1	0	1 등록 >	상세보기 >	신청전
<input type="checkbox"/>	교외	일반	B기관-(나)근로지	대구	5	0	수정 >	상세보기 >	신청전

※ 희망근로장학기관을 선택 후 '신청완료'버튼을 클릭하여 최종 신청완료 하시기 바랍니다.

○ 희망근로장학기관 선택현황

<input type="checkbox"/>	분류	구분	근로기관명-근로지명	지역	모집(명)	지원(명)	지원동기	근로모집공고	신청상태
<input type="checkbox"/>	교외	일반	A기관-(가)근로지	서울	1	1	근로이력 및 전공연-	상세보기 >	신청완료(1순위)
<input type="checkbox"/>	교외	일반	B기관-(나)근로지	대구	5	1	근로이력 및 전공연-	상세보기 >	신청완료(2순위)

※ 희망근로장학기관을 선택 후 '신청완료'버튼을 클릭하여 최종 신청완료 하시기 바랍니다.


국가 교육근로장학금 > 근로장학관리 > 희망근로장학기관 신청

- 선택현황 중 희망 근로지의 지원동기를 [등록 >](#) 버튼을 클릭(**1**)하여 등록
- 지원동기 작성 후 [저장 >](#) (**2**)
- 작성을 완료한 희망 근로지를 선택한 후 [신청완료 >](#) (**3**) 클릭
 - [신청완료 >](#) 버튼을 클릭한 순서대로 신청순위가 결정됨
 - 일반근로장학기관 5개, 우수근로장학기관 3개까지 최종 신청 가능
- 희망근로장학기관의 [신청상태](#) 가 '신청완료'(**4**)인지 확인 필수

7) 신청현황 조회

The screenshot shows the KOSAF website interface. On the left is a 'QUICK MENU' sidebar with icons for search, English, main menu, students, graduates, departments, and login. The '로그인' (Login) icon is highlighted with a red circle and the number '1'. The main content area is titled '장학금' (Scholarship) and has sub-tabs for '장학금', '학자금대출', '인재육성', and '기부'. Under the '장학금' tab, there are three columns of scholarship types. The '국가 교육근로 및 중소기업 취업연계 장학금(희망사다리)' category is highlighted with a red box, and the '국가 교육근로장학금' item within it is also highlighted with a red box and the number '2'. Below the scholarship list, there is a '공지사항' (Notice) section with a '+' sign, and a list of recent notices. A hand cursor is visible on the right side of the page, pointing towards the scholarship list.

한국장학재단 홈페이지(<http://www.kosaf.go.kr>) 접속

- 왼쪽 QUICK MENU >  클릭(①) 후 로그인
- 상단 장학금 > 국가 교육근로 및 중소기업 취업연계장학금(희망사다리) > 국가 교육근로장학금 클릭(②)

7) 신청현황 조회

국가 교육근로장학금

안정적인 학업여건 조성과 취업역량 제고를 위한 장학금

2018학년도 1학기 국가 교육근로장학사업

○ 사업기간: 2018. 3. 1(수) ~ 2018. 8. 31(목)

- 1차 신청: 2017. 11. 17(금) 9시 ~ 2017. 12. 12(화) 18시
- 2차 신청: 2018. 2. 12(월) 9시 ~ 2018. 3. 8(목) 18시
 - ※ 폐교대 특별면입학생 지원을 위해, 2차 특별연장기간(3.9. ~ 3.15.) 운영
 - 단, 특별한 소속심사 일정으로 인해, 3.9.(금)이후 신청 또는 3.13.(화)이후 서류제출 및 가구원등의 시 소속심사 이의신청이 불가능할 수 있음
 - * 서류제출 및 가구원 등의: 2018. 2. 12(월) 9시 ~ 2018. 3. 19(일) 18시
 - * 주말 및 공휴일 포함 신청기간 내 24시간 신청 가능(단, 마감일 제외)
- 3차 신청: (취업연계, 봉사유형 및 현장교육근로(교육활동지원)) 1, 2차 신청기간 이외 별도 운영

방학 집중근로 프로그램

- 운영목적: 국가 교육근로장학생에게 방학기간 중 양질의 근로지를 발굴 제공하여 다양한 근로체험 및 계속적 자기역량 개발의 기회 제공
- 운영기간: 하계방학: 7월 ~ 8월, 동계방학: 1월 ~ 2월
- 희망근로장학기관 신청기간: 하계방학: 5월 중, 동계방학: 11월 중
 - ※ 희망근로장학기관 신청기간은 매 학기 상이하므로, 자세한 사항은 공지사항에서 확인하여 주시기 바랍니다.

※ 각 항목을 클릭하시면 자세한 내용을 보실 수 있습니다.

신청대상(지원자격)	선발기준	장학금 지원금액	지원절차	제출서류
------------	------	----------	------	------

국가 교육근로장학금 신청대상(지원자격)

신청하기 >
 신청현황 >
 수혜내역 >
 증명서 발급 >
 선정 결과 >
 온라인 상담 >
근로장학관리 >

- 희망근로장학기관 신청
- **희망근로장학기관 신청현황**
- 학업시간표 관리
- 근로장학생 선발 현황
- 서약서(사이버오리엔테이션)
- 업무계획서 관리
- 안전교육 이수보고서 관리
- 출근부 관리
- 근로종지 정보등록
- 근로장학기관 평가

홈페이지 > 장학금 > 국가 교육근로장학금 > 근로장학관리

- 국가 교육근로장학금 소개화면 접속
- 우측 **근로장학관리** >> **희망근로장학기관 신청현황** (1) 클릭

7) 신청현황 조회

희망근로장학기관 신청현황

○ 희망근로장학기관 신청현황 조회

1

검색조건 2 1월 2018년 1학기 희망근로장학기관 신청차수 1자 ○ 일반근로 ● 방학집중근로 검색 >

년도-학기	신청 순위	분류	구분	근로기관명-근로지명	지역	모집 (명)	지원 (명)	지원동기	근로기간
	1순위	교외	일반			2	1		
	2순위	교외	일반			1	1		
	3순위	교외	일반			5	1		
	4순위	교외	일반			2	1		
	5순위	교외	일반			14	1		
	1순위	교외	우수			2	1		
	2순위	교외	우수			2	1		
	3순위	교외	우수			10	1		

국가 교육근로장학금 > 근로장학관리 > 희망근로장학기관 신청현황

- 검색조건을 ● 방학집중근로 로 설정하고 검색 > (1)
- 신청완료된 **희망근로장학기관 신청순위(2)** 및 신청내역 확인